

UNIMAGDALENA

ACREDITADA EN ALTA CALIDAD Y

COMPROMETIDA



UNIMAGDALENA
Incluyente
Innovadora
Comprometida
Período 2014-2028



Análisis del Desempeño académico 2024-II

Consejo Académico

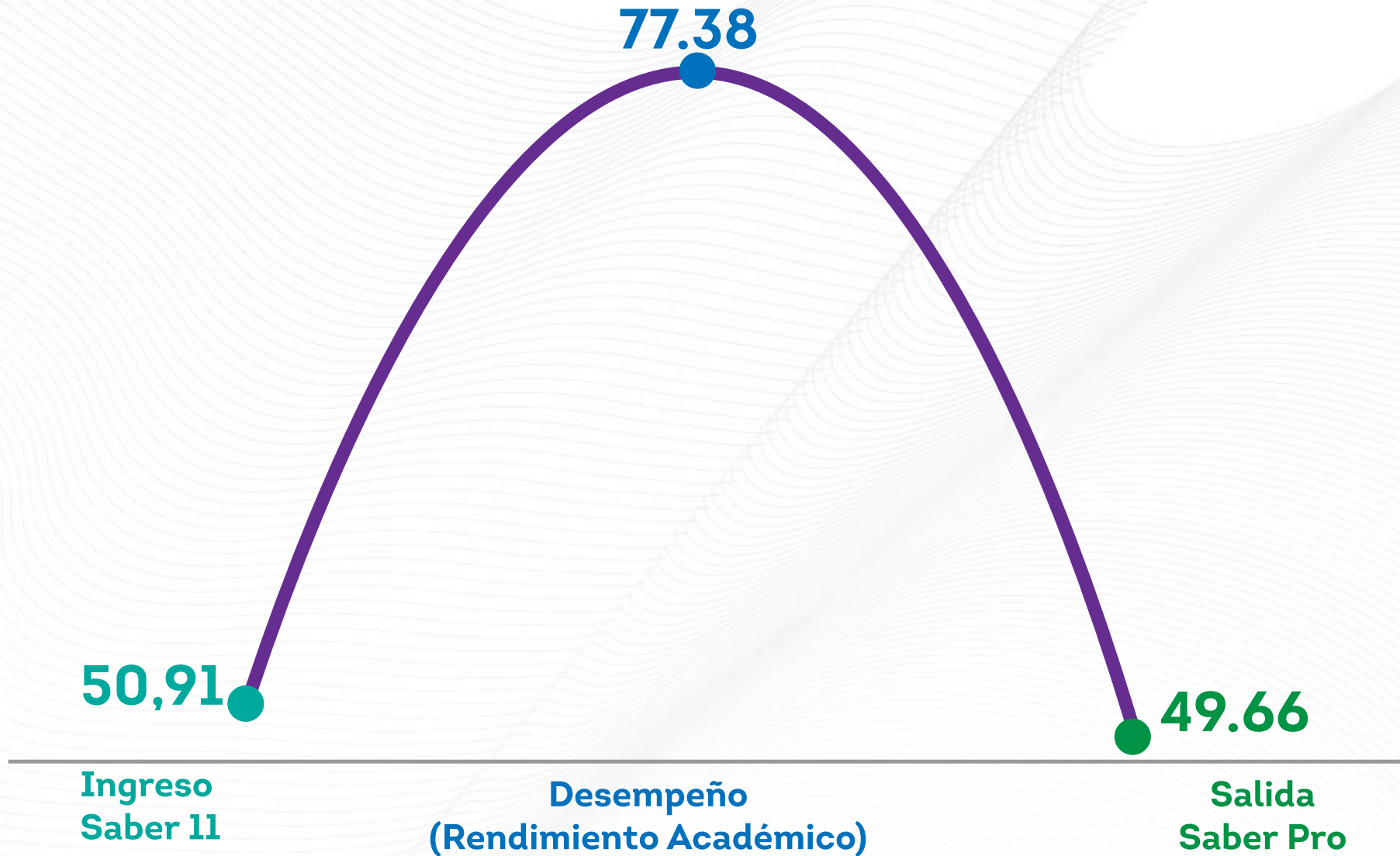
23 de abril de 2025



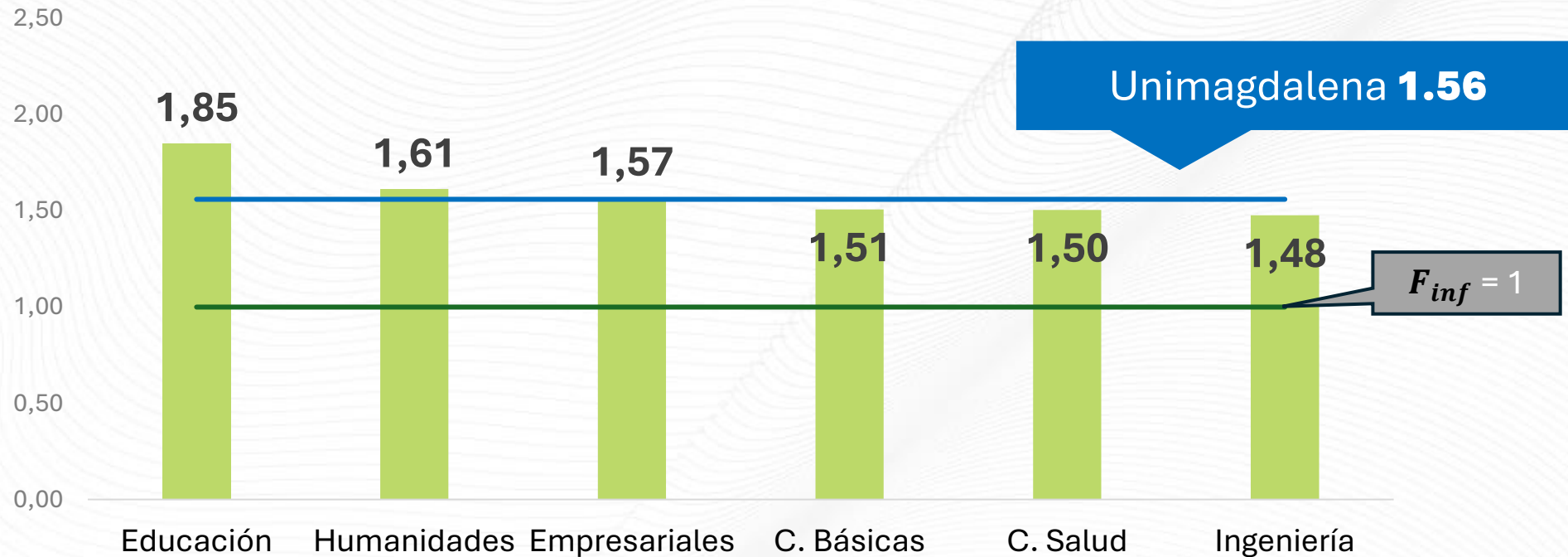
UNIMAGDALENA
+ Incluyente
Innovadora
Comprometida
Periodo 2024-2028



La inclusión sin exigencia se convierte en una promesa vacía.



El **Factor de Inflación de Calificaciones** promedio es **1.56**, lo que significa que las calificaciones otorgadas dentro de la universidad en pregrado presencial son en promedio **56% mayores** que el nivel medido en las pruebas externas.



FACULTAD DE CIENCIAS DE LA EDUCACION 1,85

LICENCIATURA EN EDUCACIÓN INFANTIL	1,86
LICENCIATURA EN PREESCOLAR	1,86
LICENCIATURA EN EDUCACIÓN - INFORMÁTICA	1,84
LICENCIATURA EN INFORMÁTICA	1,83

FACULTAD DE HUMANIDADES 1,61

HISTORIA Y PATRIMONIO	1,76
ANTROPOLOGÍA	1,67
CINE Y AUDIOVISUALES	1,66
DERECHO	1,58

FACULTAD DE CIENCIAS EMPRESARIALES 1,57

ADMINISTRACIÓN DE EMPRESAS TURÍSTICAS Y HOTELERAS	1,68
TECNOLOGÍA EN GESTIÓN HOTELERA Y TURÍSTICA	1,67
ADMINISTRACIÓN DE EMPRESAS	1,60
ECONOMÍA	1,55
CONTADURÍA PÚBLICA	1,53
NEGOCIOS INTERNACIONALES	1,52

FACULTAD DE CIENCIAS BASICAS 1,51

BIOLOGÍA	1,51
----------	------

FACULTAD DE INGENIERIA 1,48

INGENIERÍA PESQUERA	1,63
INGENIERÍA AGRONÓMICA	1,62
INGENIERÍA DE SISTEMAS	1,49
INGENIERÍA AMBIENTAL Y SANITARIA	1,48
INGENIERÍA INDUSTRIAL	1,47
INGENIERÍA ELECTRÓNICA	1,43
INGENIERÍA CIVIL	1,39



UNIMAGDALENA
ACREDITADA EN ALTA CALIDAD Y
COMPROMETIDA



UNIMAGDALENA
Incluyente
Innovadora
Comprometida
Período 2024-2028



Análisis por Programa

De los 79 programas académicos analizados, 41 (52%) presentan un **promedio general igual o superior a 400 puntos** en los resultados de sus estudiantes en las distintas asignaturas.

El análisis se desarrolló con base a los programas que tenían matriculados en 2025-I.



- Al desagregar este resultado por modalidad de programas, se identifica que **el 100% de los programas de posgrado (29 de 29) alcanzan este umbral.**
- En contraste, **el 29% (4 de 14) de los programas ofrecidos a distancia presentan un promedio igual o superior a 400**, mostrando un comportamiento intermedio entre las diferentes modalidades.
- Por su parte, **los programas presenciales de pregrado son los que registran la menor proporción, con solo 8 de 36 programas (22%) superando este umbral.**

Programas de posgrado con mayor promedio de notas asignadas en 2024-II

N°	Programa	Nota promedio asignada
1	DOCTORADO EN INGENIERÍA	496,3
2	ESPECIALIZACIÓN EN DERECHOS HUMANOS Y DERECHO INTERNACIONAL HUMANITARIO	464,2
3	ESPECIALIZACIÓN EN LOGÍSTICA Y TRANSPORTE INTERNACIONAL	463,7
4	MAESTRÍA EN ENSEÑANZA DE LAS CIENCIAS NATURALES	463,0
5	MAESTRÍA EN INGENIERÍA	462,8
6	MAESTRÍA EN SALUD FAMILIAR Y COMUNITARIA	459,9
7	MAESTRÍA EN EDUCACIÓN SUE CARIBE	459,8
8	ESPECIALIZACIÓN EN DESARROLLO DE SOFTWARE	456,5
9	MAESTRÍA EN LOGÍSTICA Y CADENA DE SUMINISTRO	456,0
10	MAESTRÍA EN ADMINISTRACIÓN	455,5

Programas de pregrado presencial con mayor promedio de notas asignadas en 2024-II

N°	Programa	Nota promedio asignada
1	LICENCIATURA EN ETNOEDUCACIÓN	431,2
2	LICENCIATURA EN LITERATURA Y LENGUA CASTELLANA	422,6
3	LICENCIATURA EN ARTES	416,6
4	LICENCIATURA EN EDUCACIÓN INFANTIL	414,4
5	PSICOLOGÍA	414,3
6	LICENCIATURA EN LENGUAS EXTRANJERAS CON ÉNFASIS EN INGLÉS	411,2
7	CINE Y AUDIOVISUALES	404,3
8	MEDICINA	400,7
9	LICENCIATURA EN EDUCACIÓN CAMPESINA Y RURAL	397,2
10	LICENCIATURA EN CIENCIAS NATURALES Y EDUCACIÓN AMBIENTAL	395,5

Programas de pregrado a distancia con mayor promedio de notas asignadas en 2024-II

N°	Programa	Nota promedio asignada
1	LICENCIATURA EN LITERATURA Y LENGUA CASTELLANA	410,6
2	TECNOLOGÍA EN ATENCIÓN INTEGRAL A LA PRIMERA INFANCIA	409,9
3	LICENCIATURA EN MATEMÁTICAS	402,8
4	GESTIÓN CULTURAL Y DE INDUSTRIAS CREATIVAS	402,1
5	TECNOLOGÍA EN ARTES MUSICALES	398,2
6	ADMINISTRACIÓN DE LA SEGURIDAD Y SALUD EN EL TRABAJO	395,4
7	LICENCIATURA EN EDUCACIÓN BÁSICA CON ÉNFASIS EN HUMANIDADES	392,3
8	TÉCNICO P. EN PROCESOS DE GESTIÓN PÚBLICA TERRITORIAL	388,1
9	PROFESIONAL EN DEPORTE	382,9
10	ADMINISTRACIÓN PÚBLICA	381,9



UNIMAGDALENA
ACREDITADA EN ALTA CALIDAD Y
COMPROMETIDA



UNIMAGDALENA
Incluyente
Innovadora
Comprometida
Período 2024-2028

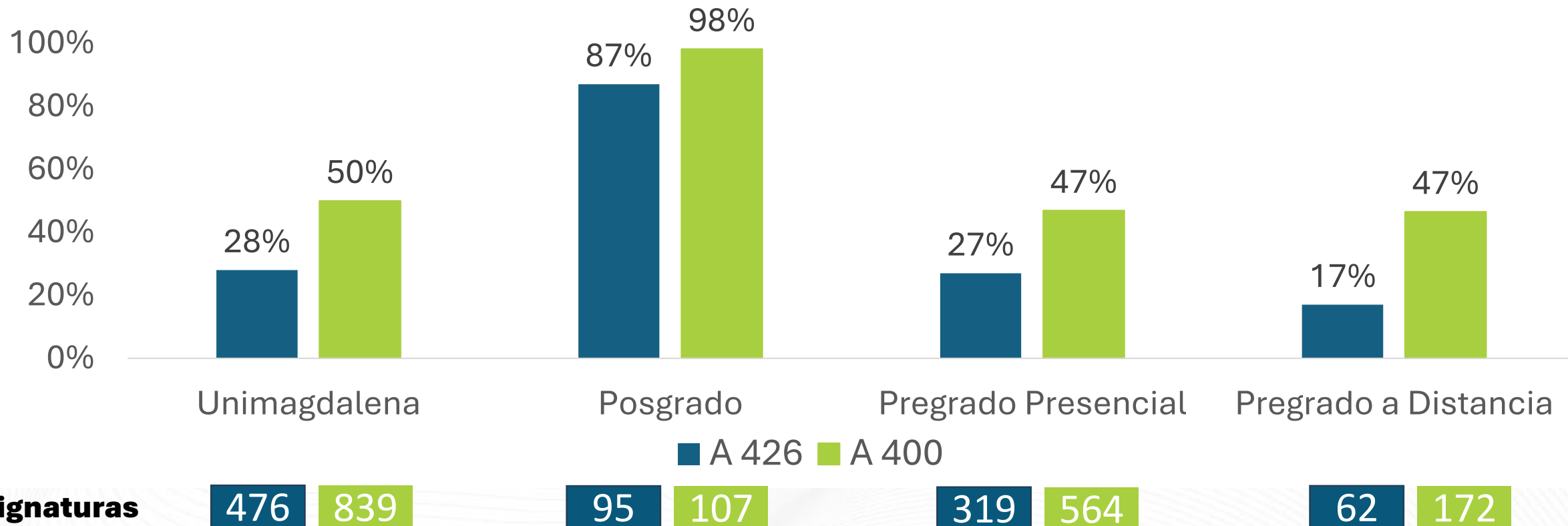


Análisis por Asignaturas

En el año 2017, la probabilidad de obtener un puntaje mayor o igual a 400 en una asignatura era de **24%**.

En el año 2024, la probabilidad aumentó a **41%**.

Gráfico 1. Porcentaje de asignaturas ofertadas en 2024-II con calificación promedio igual o superior a 400 y 426 puntos, según modalidad de los programas*.

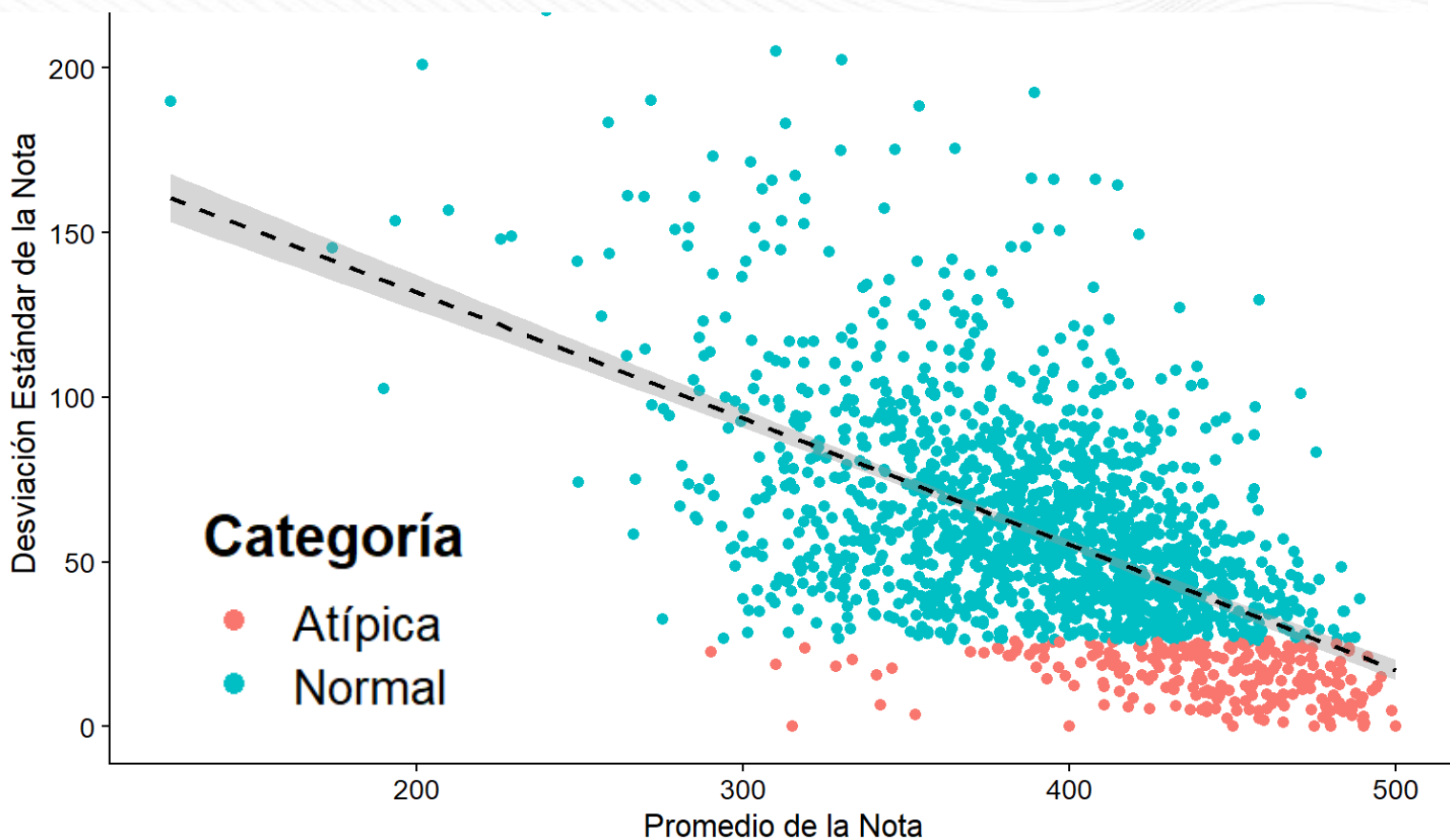


Fuente: Oficina Asesora de Planeación (2025), con base a datos del Grupo de Admisiones, Control y Registro.

*Se tomó como muestra las asignaturas que terminaron el semestre 2024II con 5 o más estudiantes matriculados para poder estudiar la variabilidad



Gráfico 2. Relación entre Promedio y Desviación Estándar de la Nota



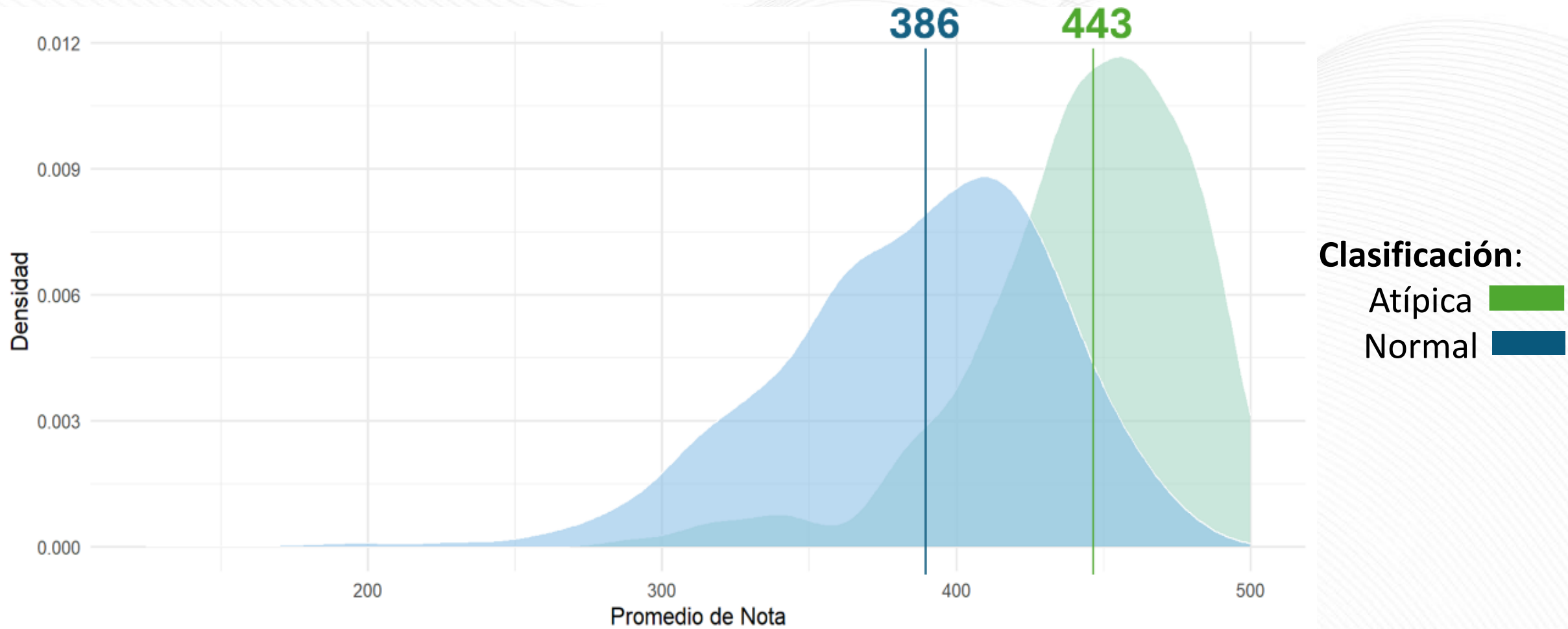
Asignaturas con evaluación atípica: Desviación estándar por debajo de 26 puntos

- Se observa una correlación negativa moderada lo que indica que a **medida que aumenta el promedio de la nota, la variabilidad de las calificaciones tiende a disminuir.**
- Este patrón sugiere que, **en las asignaturas atípicas, los estudiantes suelen obtener calificaciones más altas y más homogéneas, mientras que en las normales hay más variabilidad en el rendimiento.**

Fuente: Oficina Asesora de Planeación (2025), con base a datos del Grupo de Admisiones, Control y Registro.

*Se tomó como muestra las asignaturas que terminaron el semestre 2024II con 5 o más estudiantes matriculados para poder estudiar la variabilidad

Gráfico 3. Distribución comparativa del promedio de notas entre asignaturas atípicas y normales



Fuente: Oficina Asesora de Planeación (2025), con base a datos del Grupo de Admisiones, Control y Registro.

*Se tomó como muestra las asignaturas que terminaron el semestre 2024II con 5 o más estudiantes matriculados para poder estudiar la variabilidad



Facultad de Ciencias Básicas

37% de las asignaturas con nota promedio mayor o igual a 400

N°	Asignatura	Nivel	N° Estudiantes	Nota promedio
1	COMPORTAMIENTO ANIMAL	PRE	10	464,5
2	ENTOMOLOGIA ACUATICA	PRE	76	463,4
3	YOGA Y MEDITACION	PRE	12	456,7
4	GEOCIENCIAS	PRE	16	444,5
5	ANALISIS DE LA BIODIVERSIDAD	POS	10	440,1
6	RESTAURACION ECOLOGICA DE ECOSISTEMAS	PRE	46	440,0
7	BIOLOGIA, ECOLOGIA Y CONSERVACION DE TIBURONES Y RAYAS	PRE	12	437,6
8	ICTIOLOGIA MARINA	PRE	19	432,3
9	ECOSISTEMAS	PRE	140	429,3
10	MICROBIOLOGIA	PRE	34	428,3

Facultad de Ciencias de la Educación

65% de las asignaturas con nota promedio mayor o igual a 400

N°	Asignatura	Nivel	N° Estudiantes	Nota promedio
1	EXPRESION PLASTICA Y VISUAL	PRE	13	500,0
2	PRACTICA PEDAGOGICA INVESTIGATIVA II: DINAMIZACION DE LA GESTION EDUCATIVA EN LA EDUCACION INFANTIL	PRE	7	490,0
3	TEORIAS Y METODOS DE LA CULTURA	PRE	38	489,8
4	LAS TIC COMO MEDIACION PEDAGOGICA EN LA ENSEÑANZA DEL INGLES	PRE	6	486,7
5	MATEMATICA EN PERSPECTIVA INTERCULTURAL II	PRE	33	486,4
6	FORMACION CIUDADANA Y ETICA	PRE	15	485,7
7	DANZA: CUERPO Y MOVIMIENTO	PRE	18	485,3
8	ETNOHISTORIA	PRE	34	483,7
9	SABERES Y CIENCIAS TRADICIONALES II	PRE	31	482,5
10	DIDACTICA DE LAS LENGUAS EXTRANJERAS II	PRE	34	481,8



Facultad de Ciencias de la Salud

53% de las asignaturas con nota promedio mayor o igual a 400

N°	Asignatura	Nivel	N° Estudiantes	Nota promedio
1	FUNDAMENTOS DE INVESTIGACION EN SALUD	PRE	51	489,7
2	GESTION ESCOLAR PARA LA EDUCACION INICIAL	DIS	112	483,9
3	PSICOLOGIA DE LA SALUD II	PRE	244	482,7
4	EVALUACION PSICOLOGICA FORENSE EN EL DERECHO PENAL	POS	16	479,7
5	EPIDEMIOLOGIA APLICADA A LAS ENFERMEDADES CRONICAS NO TRANSMISIBLES	POS	10	477,5
6	INTERCULTURALIDAD Y SALUD	PRE	35	475,6
7	SALUD PUBLICA	PRE	46	473,7
8	SOCIO-ANTROPOLOGIA DE LA VIOLENCIA CONTEMPORANEA EN COLOMBIA	POS	16	473,4
9	FUNDAMENTOS DE MEDICION Y EVALUACION	PRE	74	471,5
10	GESTION INTEGRAL DEL CUIDADO DE LA SALUD FAMILIAR Y COMUNITARIA 2	POS	28	471,1

Facultad de Ciencias Empresariales

46% de las asignaturas con nota promedio mayor o igual a 400

N°	Asignatura	Nivel	N° Estudiantes	Nota promedio
1	DERECHO E INSTITUCIONES INTERNACIONALES	PRE	100	482,3
2	LABORATORIO DE TRIBUTACION	PRE	34	479,9
3	GESTION DEL CONTROL FISCAL	POS	11	478,9
4	ESTRATEGIA Y PROSPECTIVA	POS	11	478,2
5	TRANSFORMACION DIGITAL	DIS	10	477,3
6	CONTRATACION INTERNACIONAL	PRE	56	476,4
7	GESTION DE PRODUCTO Y PRECIO	POS	15	475,0
8	INFORMACION DE MERCADEO	POS	15	474,3
9	BEBIDAS TRADICIONALES, ANCESTRALES Y ARTESANALES	PRE	104	472,1
10	DERECHO E INSTITUCIONES INTERNACIONALES	PRE	100	482,3

Facultad de Humanidades

49% de las asignaturas con nota promedio mayor o igual a 400

N°	Asignatura	Nivel	N° Estudiantes	Nota promedio
1	TEORIA DEL ACTO ADMINISTRATIVO Y REGIMEN JURIDICO DE LAS ACTUACIONES ADMINISTRATIVAS	POS	18	500,0
2	ANALISIS Y CRITICA AUDIOVISUAL	PRE	13	498,7
3	DIALOGO INTERCULTURAL	PRE	61	494,1
4	CONSULTA PREVIA	PRE	72	493,9
5	(CURSO LIBRE DE HUMANIDADES) DIALOGO INTERCULTURAL	PRE	15	492,7
6	HISTORIA DEL CINE I	PRE	35	491,4
7	(CURSO LIBRE COMPLEMENTARIO DE LA PROFESION) ESPACIOS MARITIMOS - AREA PRIVADO	PRE	30	489,3
8	ESTUDIOS AFROCOLOMBIANO	PRE	28	488,9
9	CULTURA, COMUNICACION Y SOCIEDAD	PRE	17	487,4
10	DERECHO MIGRATORIO -LINEA PUBLICO CURSO LIBRE COMPLEMENTARIO DE LA PROFESION	PRE	11	486,4

Facultad de Ingeniería

36% de las asignaturas con nota promedio mayor o igual a 400

N°	Asignatura	Nivel	N° Estudiantes	Nota promedio
1	TESIS	POS	7	500,0
2	FUNDAMENTOS DE LA LOGISTICA INTERNACIONAL	POS	10	490,0
3	INTRODUCCION A LA INGENIERIA AMBIENTAL Y SANITARIA	PRE	82	490,0
4	APROVECHAMIENTO Y MANEJO DE LOS RECURSOS NATURALES	POS	19	487,6
5	DISEÑO Y DESARROLLO DE PRODUCTOS	PRE	69	486,3
6	GESTION DE COMPRAS E INVENTARIOS	POS	10	480,0
7	RESPONSABILIDAD JURIDICA AMBIENTAL EN LOS SECTORES PUBLICO Y PRIVADO	POS	19	478,7
8	TRANSPORTE TERRESTRE	POS	10	473,9
9	MODELADO Y SIMULACION	POS	7	473,9
10	GESTION DEL RIESGO Y ATENCION DE DESASTRES	PRE	23	469,8



Asignaturas de posgrado con mayor promedio de notas asignadas en 2024-II

N°	Asignaturas	Nota promedio asignada	N° de estudiantes
1	TESIS	500,0	7
2	TEORIA DEL ACTO ADMINISTRATIVO Y REGIMEN JURIDICO DE LAS ACTUACIONES ADMINISTRATIVAS	500,0	18
3	CONTRATACION ESTATAL	495,5	11
4	FUNDAMENTOS DE LA LOGISTICA INTERNACIONAL	490,0	10
5	DISEÑO ORIENTADO A OBJETOS Y PATRONES	488,0	5
6	APROVECHAMIENTO Y MANEJO DE LOS RECURSOS NATURALES	487,6	19
7	ELECTIVA III	485,4	8
8	PANORAMA JURIDICO DE LO AUDIOVISUAL	483,3	18
9	DISTRIBUCION Y VENTA EN UN MUNDO CONVERGENTE	481,9	18
10	CURRICULO Y DIDACTICA	480,8	21
11	GESTION DE COMPRAS E INVENTARIOS	480,0	10
12	CONTENIDOS E INTERPRETACION DE LOS DERECHOS HUMANOS	480,0	18
13	EVALUACION PSICOLOGICA FORENSE EN EL DERECHO PENAL	479,7	16
14	GESTION DEL CONTROL FISCAL	478,9	11

Fuente: Oficina Asesora de Planeación (2025), con base a datos del Grupo de Admisiones, Control y Registro.

*Se tomó como muestra las asignaturas que terminaron el semestre 2024II con 5 o más estudiantes matriculados para poder estudiar la variabilidad



Asignaturas de pregrado presencial con mayor promedio de notas asignadas en 2024-II

N°	Asignaturas	Nota promedio asignada	N° de estudiantes
1	EXPRESION PLASTICA Y VISUAL	500,0	13
2	ANALISIS Y CRITICA AUDIOVISUAL	498,7	13
3	DIALOGO INTERCULTURAL	494,1	61
4	CONSULTA PREVIA	493,9	72
5	(CURSO LIBRE DE HUMANIDADES) DIALOGO INTERCULTURAL	492,7	15
6	HISTORIA DEL CINE I	491,4	35
7	BIOESTADISTICA	490,3	47
8	DINAMIZACION DE LA GESTION EDUCATIVA EN LA EDUCACION INFANTIL	490,0	7
9	INTRODUCCION A LA INGENIERIA AMBIENTAL Y SANITARIA	490,0	82
10	TEORIAS Y METODOS DE LA CULTURA	489,8	38
11	FUNDAMENTOS DE INVESTIGACION EN SALUD	489,7	51
12	(CURSO LIBRE COMPLEMENTARIO DE LA PROFESION) ESPACIOS MARITIMOS - AREA PRIVADO	489,3	30
13	ESTUDIOS AFROCOLOMBIANO	488,9	28
14	CULTURA, COMUNICACION Y SOCIEDAD	487,4	17
15	MATEMATICA EN PERSPECTIVA INTERCULTURAL II	486,4	33

Fuente: Oficina Asesora de Planeación (2025), con base a datos del Grupo de Admisiones, Control y Registro.

*Se tomó como muestra las asignaturas que terminaron el semestre 2024II con 5 o más estudiantes matriculados para poder estudiar la variabilidad



Asignaturas de pregrado a distancia con mayor promedio de notas asignadas en 2024-II

N°	Asignaturas	Nota promedio asignada	N° de estudiantes
1	TECLADO AVANZADO	485,6	9
2	GESTION ESCOLAR PARA LA EDUCACION INICIAL	483,9	112
3	MARKETING DIGITAL PARA LA GESTION MUSICAL	482,2	11
4	TRANSFORMACION DIGITAL	477,3	10
5	CONTEXTUALIZACION DE LA MUSICA LATINOAMERICANA	470,8	12
6	EVALUACION DE PROYECTOS CULTURALES	470,6	8
7	PRACTICAS EN CONTEXTOS; FAMILIA Y MEDIO AMBIENTE	469,4	57
8	GERENCIA DE LAS INDUSTRIAS CULTURALES Y CREATIVAS	466,9	11
9	APRENDIZAJE E INTERVENCION EDUCATIVA	461,3	20
10	PRACTICA PEDAGOGICA INVESTIGATIVA I	460,0	20
11	CALCULO DIFERENCIAL	459,4	21

Fuente: Oficina Asesora de Planeación (2025), con base a datos del Grupo de Admisiones, Control y Registro.

*Se tomó como muestra las asignaturas que terminaron el semestre 2024II con 5 o más estudiantes matriculados para poder estudiar la variabilidad





UNIMAGDALENA
ACREDITADA EN ALTA CALIDAD Y
COMPROMETIDA



UNIMAGDALENA
Incluyente
Innovadora
Comprometida
Período 2024-2028

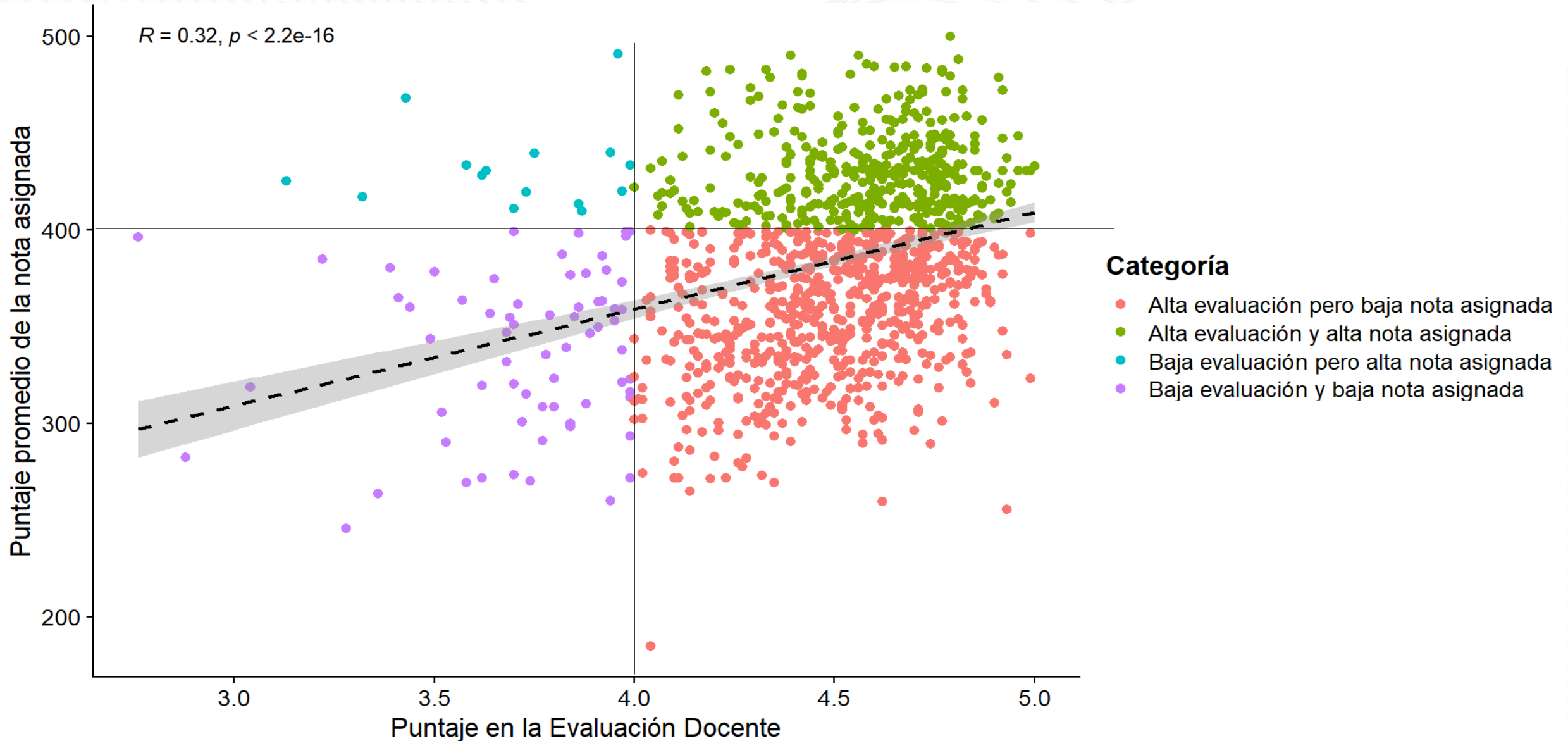


Análisis por Docentes

De los 1.607 docentes analizados, 680 (42,3%) otorgaron un promedio de calificaciones igual o superior a 400 puntos.

Nota promedio asignada	Docentes	Porcentaje	% Acumulado
De 0 a menos de 200	1	0,1%	0,1%
De 200 a menos de 300	53	3,3%	3,4%
De 300 a menos de 350	281	17,5%	20,9%
De 350 a menos de 400	589	36,7%	57,6%
De 400 a menos de 450	544	33,9%	91,5%
450 o más	136	8,5%	100,0%

Gráfico 5. Relación entre Promedio de la nota y la Evaluación Docente





GRACIAS

UNIMAGDALENA
ACREDITADA EN ALTA CALIDAD Y
COMPROMETIDA



UNIMAGDALENA
Incluyente
Innovadora
Comprometida
Periodo 2024-2028

